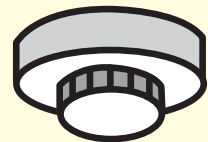


# 10年たったら、 とりカエル。

お宅の火災警報器の話です。



お宅でも  
交換してね！



火災警報器は  
大切な家族の暮らしと命を  
見守ります！

とりカエルの  
スペシャルサイトも  
チェックしてね！

住宅用火災警報器に関するお問い合わせは

フリーダイヤル **0120-565-911**

受付時間：月曜日から金曜日までの9時～17時（12時～13時を除く）

一般社団法人 日本火災報知機工業会 TEL.03-3831-4318 FAX.03-3831-4365 <http://www.torikaeru.info>






とりカエル 検索



# みんなを守るよ!



住宅用  
火災警報器は  
24時間  
安心を見守ります




## とりカエル ひと口メモ

火災警報器は、24時間365日、休みなく火災の発生を監視しています。  
大切な家族の暮らしや命を守るために、必ず交換してください。



# 電池切れの合図って？



## トリカエルひと口メモ

ブザー音は、72時間ほどで止まってしまう。旅行中などで気がつかないことも！ 火災を感知しないと大変危険です。火災警報器は、早めに交換してください。

# お宅の住宅用火災警報器、 そろそろ交換時期では ありませんか？



住宅用火災警報器は、古くなると電子部品の劣化や電池切れなどで、  
火災を感知しなくなったり、故障しやすくなったりします。  
10年を目安に交換しましょう。

[ 設置時期を調べるには ]

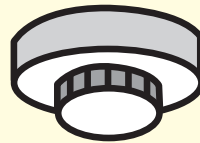
火災警報器を設置したときに記入した「設置年月」、  
または、本体に記載されている「製造年」を確認してください。

## 新しい火災警報器に交換したら！

本体の側面などに、油性ペンで「設置年月」を記入しましょう。



これから10年間、  
また安心を見守るよ！



記入例  
設置年月 2018年9月

●取扱説明書は、大切に保管してください。



ご注意ください

- 火災警報器の種類によって、細かい注意点が異なります。製品に付属している取扱説明書を必ずご覧ください。
- 交換やお手入れ、作動確認は、高所での作業となり、転倒や落下などの危険があります。安定した足場を確保して、作業を行ってください。
- 捨てる際は、本体と電池を別にして捨てましょう。お住まいの各自治体が定める条例に従って廃棄してください。

## 設置している火災警報器のブザー音をときどき確認してみよう！



PC、スマホなどで、  
とりカエルの  
ホームページにアクセス！

とりカエル 検索



バナーを  
クリック！



新しい火災警報器に交換したときも、  
取扱説明書を見て、確認してね！



お宅の火災警報器の  
メーカーや  
機器を探して…



ボタンをクリックすると  
ブザー音などが  
再生されます。

一般社団法人 日本火災報知機工業会

〒110-0016 東京都台東区台東 4-17-1 偕楽ビル(新台東)